


Informații de bază



Îți punem la dispoziție șabloane de tipar pentru a ne asigura că primești de fiecare dată cel mai bun produs la cea mai înaltă calitate! Mai jos descriem două situații de bază ce trebuie știute înainte de a plasa comanda.

1 Linia și zona de siguranță

Elementul trebuie poziționat întotdeauna în zona de siguranță delimitată printr-o linie punctată. Orice element ce depășește acea zonă riscă să fie tăiat la finisare.



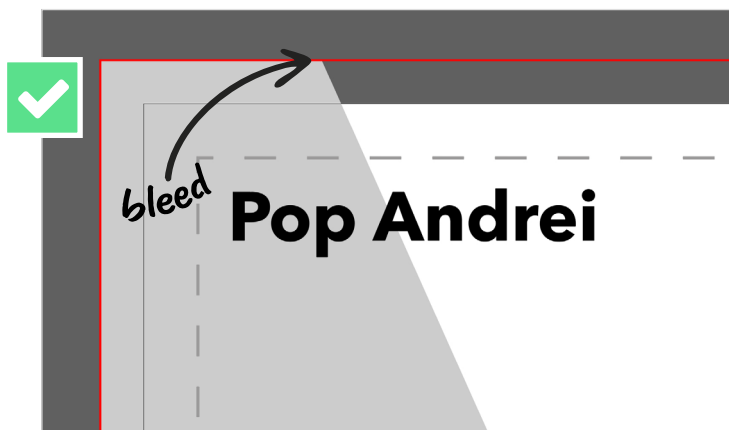
Element plasat
CORECT
la o distanță
sigură de tăiere



Element plasat
INCORECT
depășind linia de
siguranță

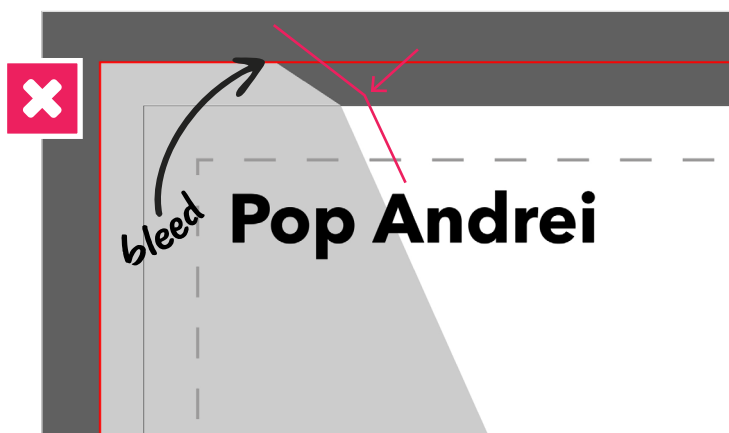
2 Zona de bleed

Zona de bleed se definește prin surplusul de imagine al fișierului de tipărit care vine tăiat în momentul finisării ca produsul să ajungă la un format finit precis. Acest surplus trebuie să fie o continuare naturală a graficii care se extinde în mod obligatoriu până la marginea zonei de bleed.



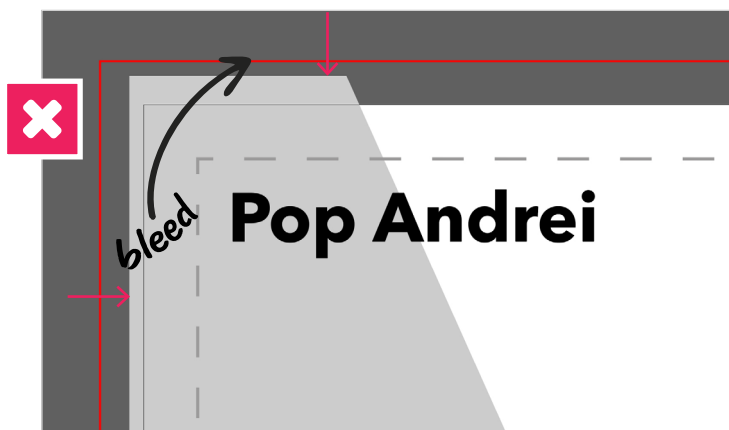
BLEED CORECT

fundalul se continuă
natural până la marginea
zonei de bleed



BLEED INCORECT

fundalul extins nu
se continuă natural



BLEED INCORECT

fundalul nu se extinde
până la marginea zonei
de bleed